




„Delphin“ - Modelle


Maßstab 1 : 1250
Scale



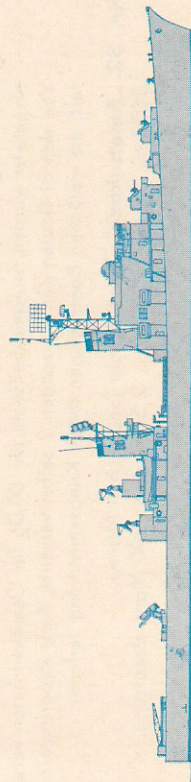
Nr. 29 Zerstörer „Akizuki“
Destroyer



Nr. 30 Schleuderschiff „Falke“
Ship catapulting planes



Nr. 31 U-Boot IX D2
Submarine



Nr. 32 Zerstörer „Amatsukaze“
Destroyer

Zeichnungen sind in gleicher Größe wie die Modelle

Typenbeschreibung

Nr. 26

„Bainbridge“, Raketen-Kreuzer der USA.
7600/8600 ts., 29 Kn., 60 000 Ps., 2 Schrauben, 497 Mann Besatzung.
Länge: 172,0 m, Breite: 17,6 m, Tiefgang: 6,1 m.

Bewaffnung:

4—7,6 cm in Zwillingslafetten, 2 Zwillingsstarter für Terrier II Raketen,
6 UTR 32,4 cm in Drillings-Sätzen, 1—8-fach U-Abwehr-Raketen-Werfer
Astroc.
Erbaut 1959 bis 1962 auf der Werft in Bethlehem, Quincy. Die Fahr-
strecke von 150 000 Seemeilen werden durch Atomreaktoren gewähr-
leistet.

Nr. 27

„Emden“, Leichter Kreuzer der Reichsmarine und Kriegsmarine.
5600/6990 ts., 29 Kn., 46 500 Ps., 2 Schrauben, 635 Mann Besatzung.
Länge: 155 m, Breite: 14,3 m, Tiefgang: 5,1/5,9 m.

Bewaffnung:

8—15 cm, 3—8,8 cm, 4—3,7 cm, div. 2 cm, 4 Torpedorohre in Zwi-
lingsaufstellung, 120 Minen.

Erbaut 1921 bis 1925 auf der Marine-Werft in Wilhelmshaven. Die
„Emden“ wurde als erster Kreuzer nach dem I. Weltkrieg erbaut
unter Verwendung von Unterlagen und Erfahrungen mit den letzten
Leichten Kreuzern der Kaiserlichen Marine. Als Schulkreuzer machte
die „Emden“ viele Auslandsreisen, im Krieg aktiven Fronteinsatz.
Nach mehreren Bombentreffern in Kiel wurde sie am 3. Mai 1945 in
der Keihendorfer Bucht selbstversenkt.

Nr. 28

„Alaska“, Schlachtkreuzer der USA.
27500/34250 ts., 33 Kn., 150 000 Ps., 4 Schrauben, 1900 Mann Besatzung.
Länge: 246 m, Breite: 27,7 m, Tiefgang: 9,6 m.

Bewaffnung:

9—30,5 cm, 12—12,7 cm, 56—4 cm, 32—2 cm, 2 Flugzeugschleudern
und 4 Seeflugzeuge.

Erbaut 1940 bis 1944 bei der New York SHB, Camden. Schwesterschiff
„Guam“. Die Schwesterschiffe „Philippines“, „Puerto Rico“ und „Sa-
moa“ wurden nicht mehr fertiggestellt. Diese Schiffe wurden im
II. Weltkrieg als neuer Schiffstyp entwickelt und gebaut. Mit geringer
Panzerung und Artillerie-Kaliber als Schlachtschiffe waren sie bei
ihrer Geschwindigkeit ein Mittelding zwischen Schwere Kreuzern
und Schlachtschiffen. Nach Beendigung des Krieges kamen beide
Schiffe in die amerikanische Reserve-Flotte.

Roland Sattler, 8233 Aufham/Obb., Tel. Anger (08656) 3 18
MODELLBAU - SPIELWAREN - HOLZARTIKEL